



Europejski Komitet
Regionów



Roczne sprawozdanie UE na temat stanu regionów i miast

Arkusze informacyjne 2023 r



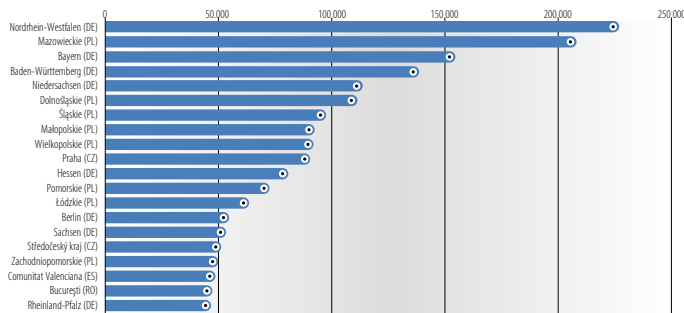
#SOTEULocal

Rozdział 1

Regiony i miasta w zarządzaniu kryzysami

Regiony i miasta UE mają kluczowe znaczenie dla udanego przyjmowania i integracji osób przesiedlonych z Ukrainy.

Liczba Ukraińców, którzy złożyli wniosek o tymczasową ochronę

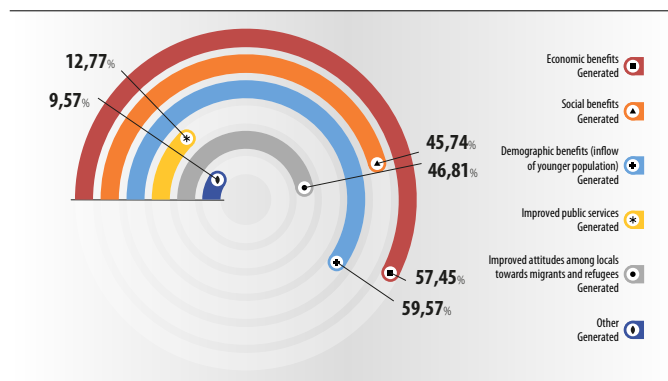


Napływ osób przesiedlonych spowodowany napastniczą wojną totalną Rosji przeciwko Ukrainie rozpoczętą w lutym 2022 r. jest największym takim kryzysem, z jakim borykała się dotąd Unia Europejska. Przesiedleńcy z Ukrainy to głównie kobiety i dzieci. Dzięki temu, że UE po raz pierwszy zastosowała dyrektywę w sprawie

tymczasowej ochrony, można było zagwarantować im prawo pobytu, dostępu do mieszkań, opieki zdrowotnej i edukacji oraz poszukiwania pracy. Osoby przesiedlone z Ukrainy osiedlają się w całej UE – mniej więcej połowa regionów i miast UE zgłasza, że przyjmują uchodźców z Ukrainy – ale wybierają przede wszystkim duże ośrodki miejskie. Ponad 3,5 mln osób z Ukrainy przebywa w Niemczech, Czechach i Polsce; niektóre państwa – w szczególności Estonia – przyjęły szczególnie dużą liczbę osób w porównaniu z liczebnością lokalnej ludności. 10 regionów UE, które przyjęły najwięcej uchodźców, znajduje się w Polsce (5), Niemczech (4) i Czechach (region Pragi). Regionem UE, w którym przebywa najwięcej uchodźców z Ukrainy – ponad 220 tys. osób – jest Nadrenia Północna-Westfalia (DE); za nim plasuje się

Jakie są Państwa zdaniem korzyści płynące z przyjazdu uchodźców do małych i średnich miast i osiedlenia się ich w tych miastach? Należy zaznaczyć wszystkie pasujące odpowiedzi.

Źródło: badanie przeprowadzone przez KR we współpracy z OECD, Eurochambres. Wyniki przedstawiono podczas posiedzenia Komisji CIVEX 18 kwietnia 2023 r. oraz warsztatów w trakcie Europejskiego Tygodnia Regionów i Miast.



województwo mazowieckie (PL) – nieco ponad 200 tys. Regiony i miasta zapewniły dostosowane do potrzeb wsparcie w zakresie edukacji i innych usług sprzyjających integracji, zwłaszcza dla kobiet. Większość regionów i miast (60%) dostrzega jasne korzyści – m.in. z punktu widzenia demografii, nastawienia mieszkańców i gospodarki – płynące z przyjmowania uchodźców w swoich społecznościach. Solidarność okazana osobom przesiedlonym z Ukrainy przyczyniła się do tych pozytywnych odczuć.



Udane działanie | Przerwa od wojny – wakacje letnie dla ukraińskich dzieci.

Wakacje letnie dla ukraińskich dzieci umożliwiły wielu dzieciom z Ukrainy udział w letnich wakacyjnych programach dla młodzieży w różnych miastach i regionach, takich jak Nimes (Francja), Ateny (Grecja), Rzym (Włochy), Tampere (Finlandia), Gdańsk (Polska), Portimão (Portugalia), Preili (Łotwa), Wielkopolska (Polska), Lubelskie (Polska), Maramures (Rumunia), Podkarpackie (Polska), Pomorskie (Polska), Bawaria (Niemcy), Łódzkie (Polska) oraz Miszkolc i Sátoraljaújhely (Węgry).

Ukraina: po ustaleniu planów i zasad nadszedł czas na rozpoczęcie odbudowy. 83% władz lokalnych jest gotowych wnieść w nią wkład. Działania KR-u pomagają wypełnić lukę we współpracy na szczeblu niższym niż krajowy.

Cztery na pięć miast i regionów UE (83%) uważa, że mogą w jakiś sposób przyczynić się do odbudowy Ukrainy w ramach szerszego europejskiego planu wsparcia odbudowy Ukrainy, poprzez pomoc materialną i finansową, programy współpracy partnerskiej lub wymianę najlepszych praktyk. Wiele już podejmuje działania: wzrosła liczba dwustronnych partnerstw między regionami i miastami z UE i Ukrainy. Jednak ponad połowa mniejszych miast Ukrainy nadal nie ma formalnych partnerów w UE. Sojusz Miast i Regionów na rzecz Odbudowy Ukrainy utworzony przez KR i wielu partnerów w czerwcu 2022 r. pomaga wypełnić lukę we współpracy na szczeblu niższym niż krajowy. Dwojaki potrzeby Ukrainy – odbudowa i przygotowanie się do członkostwa w UE – oznaczają wzrost zapotrzebowania na specjalistyczną wiedzę materialną, finansową, techniczną i polityczną. Finansowany przez UE projekt Porozumienie Burmistrzów – Wschód, którego celem jest wspieranie transformacji ekologicznej w krajach Partnerstwa Wschodniego, pokazuje potencjał działań na szczeblu niższym niż krajowy: w projekt włączyło się 198 gmin z Ukrainy, a 158 opracowuje lokalne plany działania.



W jaki sposób Państwa region lub miasto mogą przyczynić się do odbudowy Ukrainy? [można zaznaczyć więcej niż jedną odpowiedź] (wynik podano w %, UE-27)

Źródło: Doroczny barometr regionalny i lokalny 2023



Udane działanie | Europejski Sojusz Miast i Regionów na rzecz Odbudowy Ukrainy: inicjatywa KR-u mająca na celu koordynację pomocy i wsparcia dla ukraińskich regionów i miast.

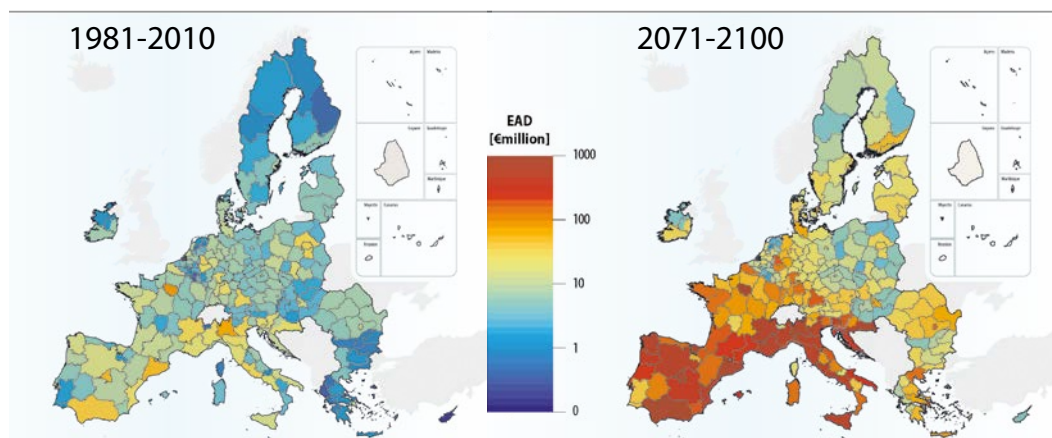
Europejski Sojusz Miast i Regionów na rzecz Odbudowy Ukrainy zapewnił platformę koordynacji działań pomocowych i forum dla okazywania przez regiony i miasta UE silnego politycznego i symbolicznego poparcia dla ich ukraińskich odpowiedników.

Kłęski klimatyczne mają coraz bardziej nierównomierny wpływ na poszczególne regiony europejskie, ale zdecydowana większość lokalnych przywódczyni i przywódców ubolewa nad brakiem specjalnych mechanizmów finansowania pomagających sprostać wyzwaniom związanym z przystosowaniem się do zmiany klimatu.

Fale upałów, susze, gwałtowne powodzie i pożary roślinności nawiedziły tego lata wiele regionów w całej Europie i mają coraz bardziej tragiczne skutki dla lokalnej ludności i gospodarki. Szacuje się, że potrzebne są inwestycje w przystosowanie się do zmiany klimatu na kwotę 40 mld EUR rocznie, aby dostosować się do globalnego wzrostu temperatury o 1,5°C. Rosnąca liczba i nasilenie klęsk żywiołowych związanych z klimatem stanowi zagrożenie dla wydajności i rentowności lokalnej i regionalnej działalności gospodarczej. Regiony i miasta odgrywają zasadniczą rolę w przystosowywaniu się do zmiany klimatu, ale istnieje rzeczywista luka finansowa w tym zakresie – 75% polityków regionalnych i lokalnych negatywnie odczuwa brak specjalnych mechanizmów finansowania pomagających sprostać wyzwaniom związanym z przystosowaniem się do zmiany klimatu. Regiony o wysokim poziomie zatrudnienia w rolnictwie lub budownictwie są szczególnie dotknięte, zwłaszcza z uwagi na dłuższe i bardziej intensywne fale upałów. Na przykład letnie fale upałów w 2023 r. spowodowały w Hiszpanii koszty odpowiadające 1% PKB, gdy rolnictwo ucierpiało w wyniku przedłużających się susz. Wzrost globalnej temperatury znacząco zakłóca też działanie lokalnej branży turystycznej.

Przewidywane roczne szkody w infrastrukturze krytycznej w regionach europejskich związane ze zmianą klimatu, do końca wieku (w mln EUR)

Źródło: Komisja Europejska

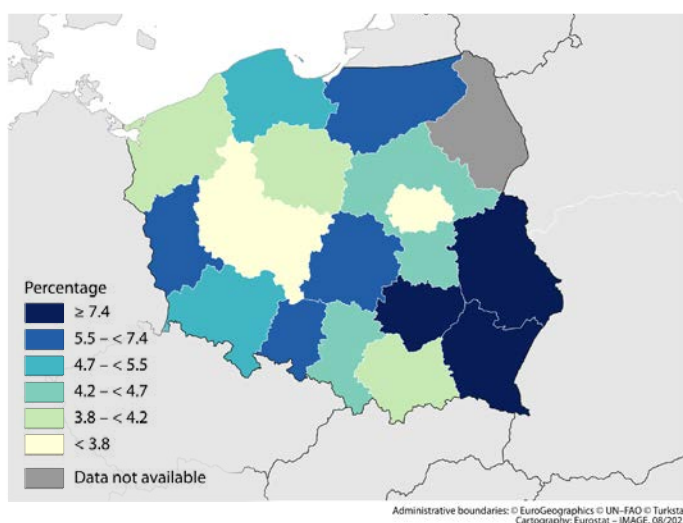


Udane działanie | Odporna odbudowa i wsparcie społeczne w Walonii.

W odpowiedzi na katastrofalne powodzie z 2021 r. rząd regionalny Walonii opracowuje plan generalny dla doliny rzeki Vesdre oraz programy na rzecz zrównoważonego sąsiedztwa, których celem jest odbudowa tego obszaru w sposób odpowiedzialny i zrównoważony. Zainwestowane zostanie 40 mln EUR w nowe mieszkania publiczne dla najbardziej dotkniętych gmin. Ponadto rząd Walonii zobowiązał się przeznaczyć 1,03 mld EUR na pełne pokrycie kosztów poniesionych przez obywateli dotkniętych powodzią.

Susze, powódzie i inwazja na Ukrainę pogłębiają kryzys żywnościowy.

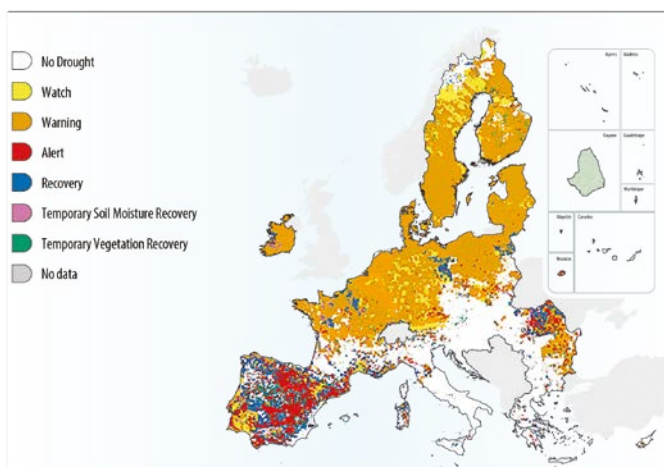
Odporność systemu żywnościowego znalazła się w centrum uwagi w ubiegłym roku po wybuchu rosyjskiej wojny przeciwko Ukrainie. Obecnie ponad 32,5 mln Europejczyków co drugi dzień nie stać na odpowiedni posiłek. I jest to od 0,4% ludności Cypru do 22,4% w Bułgarii. W połowie polskich regionów co najmniej 4,7% obywateli nie stać na mięso (w tym kurczaka) lub ryby co drugi dzień. Ponadto wysuszone gleby, ulewne deszcze i susze mają wpływ na szeroką gamę upraw i grożą wzrostem cen żywności w wielu krajach UE. Na przykład Hiszpania (-16%) i Włochy (-20%) zgłaszają znacznie niższe zbiory pomarańczy. Miasta i regiony UE są jednak w stanie poradzić sobie ze wstrząsami wywołanymi przez kryzys żywnościowy, zminimalizować jego wpływ za pomocą innowacyjnych rozwiązań i lepiej przygotować się na kolejne uderzenie.



Niemожność zapewnienia posiłku z mięsem (w tym kurczakiem) lub rybami co najmniej co drugi dzień

Polska w podziale na NUTS2

Źródło: Opracowanie KR-u na podstawie danych Głównego Urzędu Statystycznego



Wskaźnik suszy.

Źródło: Opracowanie KR-u na podstawie sprawozdania Wspólnego Centrum Badawczego „Report on drought in Europe”, czerwiec 2023 r.



Udane działanie | Przygotowanie na susze – kataloński plan gospodarki wodnej na lata 2022–2027.

Mając świadomość niszczycielskiego wpływu suszy na rolnictwo regionalne, rząd Katalonii (Hiszpania) zatwierdził w maju 2023 r. plan gospodarki wodnej na lata 2022–2027, w którym zarysowano inwestycje o wartości 2,4 mld EUR w celu „przygotowania regionu na susze, które będą coraz częstsze i coraz poważniejsze” (w ciągu najbliższych kilkudziesięciu lat opady prawdopodobnie zmniejszą się o 18%).

Rozdział 2

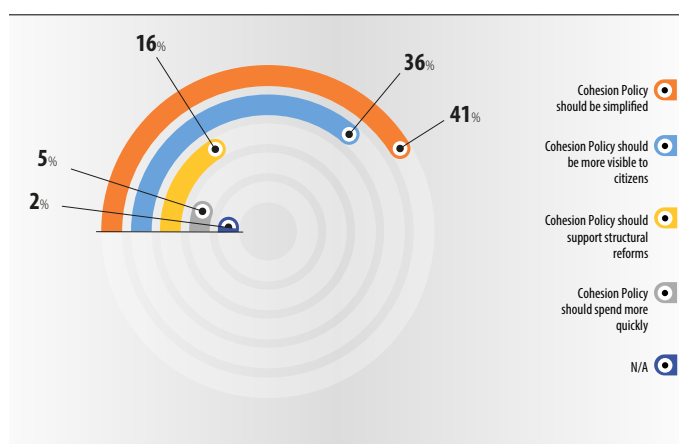
Miasta i regiony na rzecz zrównoważonego rozwoju

Należy zwiększyć widoczność polityki spójności, gdyż 33% władz lokalnych i regionalnych nie wie o możliwościach finansowania lub nie korzysta z nich.

Pomimo pozytywnego wpływu polityki spójności na gospodarkę w UE osiągniętego w ciągu ostatnich 25 lat (oczekuje się, że każde wydane euro wygeneruje dodatkowe 2,8 EUR PKB) różnice między regionami są duże i utrzymują się na wysokim poziomie, a w niektórych przypadkach nawet rosną. Stanowi to poważne zagrożenie dla naszych społeczeństw, ponieważ obszary, których mieszkańcy czują się pozostawieni w tyle, będą w dłuższym okresie zmagać się z większym niezadowolaniem. W ankiecie KR-u podkreślono, że dla regionów i miast UE głównymi elementami do poprawy w przyszłej polityce spójności są jej uproszczenie (41%) i większa widoczność (36%).

Jaka byłaby najważniejsza reforma do uwzględnienia w przyszłej polityce spójności?

Źródło: KR



Doroczny barometr regionalny i lokalny UE potwierdza obecny brak widoczności finansowania z UE i brak zaangażowania lokalnych przywódczyni i przywódców w jego pozyskiwanie; 33% przedstawicieli lokalnych i regionalnych stwierdza, że nie wie o finansowaniu w ramach polityki spójności UE lub nie jest w nie zaangażowanych. Regiony i miasta potwierdzają, że polityka spójności przynosi wartość dodaną w danym mieście lub regionie, gdyż wspiera specyficzny rodzaj projektów (53%) i współpracę transgraniczną (25%), a także zapewnia partnerstwa między podmiotami na wszystkich szczeblach instytucjonalnych (18%). KR, w szczególności za pośrednictwem Sojuszu na rzecz Spójności, wskazuje drogę do zreformowania polityki spójności, tak aby polityka ta mogła służyć wszystkim obszarom i wszystkim ludziom w UE.

Czy finansowanie w ramach polityki spójności przynosi wartość dodaną Państwa miastu lub regionowi w porównaniu z innymi źródłami finansowania (krajowymi lub regionalnymi)? Jeżeli tak, to jaką? [Można zaznaczyć więcej niż jedną odpowiedź] (wynik podano w %, UE-27)

Źródło: Doroczny barometr regionalny i lokalny 2023

Grupa: respondenci, którzy są świadomi otrzymywanego finansowania w ramach polityki spójności (n=1 631)

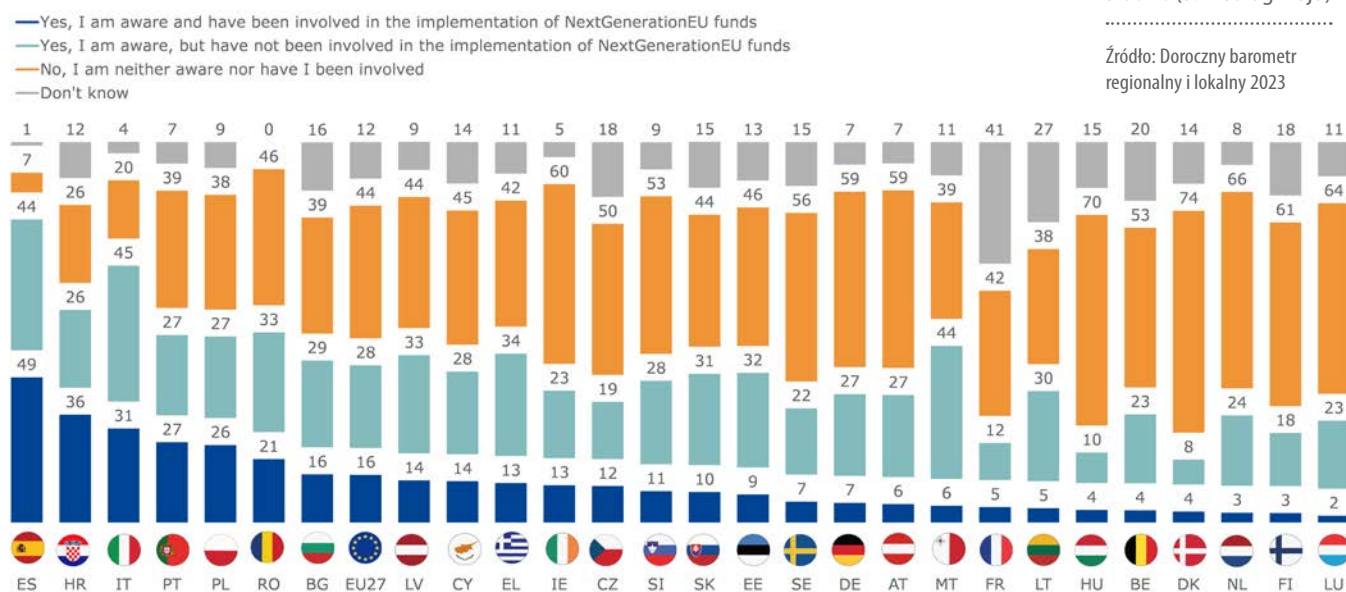


NextGenerationEU nie uwzględnia wymiaru terytorialnego: ponad 70% lokalnych przywódczyń i przywódców nie było zaangażowanych w jego wdrażanie.

Choć administracje publiczne muszą podejmować znaczne wysiłki, aby zadbać o wydatkowanie środków unijnych w sposób efektywny i tam, gdzie są one najbardziej potrzebne, rola regionów i miast nie została odpowiednio doceniona w projekcie RRF, który jest bazowym elementem planu odbudowy NextGenerationEU. Nowy Doroczny barometr regionalny i lokalny UE potwierdza dane zgromadzone przez KR w latach 2021 i 2022: ponad 70% respondentów stwierdziło, że nie było zaangażowanych we wdrażanie RRF. Wydaje się zatem, że narzędzie to nie jest dostrojone do wymiaru terytorialnego. Umożliwienie władzom lokalnym i regionalnym proponowania obszarów, na które najlepiej przydzielić wsparcie finansowe, jest najskuteczniejszym sposobem zapewnienia optymalnego wykorzystania pieniędzy. Umożliwienie państwom członkowskim decydowania o tym, czy zaangażować władze szczebla niższego niż krajowy w opracowywanie programów, czy ich nie angażować, podważa potencjalny sukces działań. Wdrażanie Instrumentu narzecz Odbudowy i Zwiększania Odporności (RRF) miało również bezpośredni wpływ na początek obecnego okresu programowania polityki spójności na lata 2021–2027 i spowodowało znaczne opóźnienia. Państwa członkowskie i Komisja Europejska muszą przedsięwziąć niezbędne środki w celu zmiany obecnej scentralizowanej narracji w wielopoziomowe podejście do wdrażania RRF poprzez utworzenie wielopoziomowych platform oraz organizację sesji informacyjnych i wydarzeń w sposób strukturalny i wspólnie z miastami i regionami.

Czy wiedzą Państwo o finansowaniu unijnym z NextGenerationEU otrzymanym przez Państwa miasto lub region w ciągu ostatnich dwóch lat i czy byli Państwo zaangażowani w ubieganie się o te środki? (% według kraju)

Źródło: Doroczny barometr regionalny i lokalny 2023



Udane działanie | Włoskie gminy przydzieliły już 90% kwoty 40 mld euro przyznanej im na wdrożenie RRF.

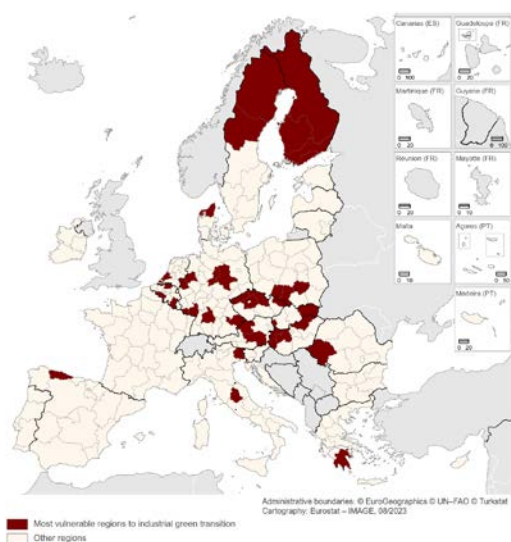
Według prezesa Krajowego Stowarzyszenia Gmin Włoskich (ANCI) Antonia Decaro włoskie gminy są bardzo aktywne we wdrażaniu krajowych planów odbudowy i zwiększania odporności. Gminom przydzielono 40 mld EUR z łącznej kwoty 191,5 mld EUR i zaciągnęły już one zobowiązania na 90% tych funduszy, co daje wskaźnik zobowiązań dwa razy wyższy niż średnia dla środków przydzielonych innym podmiotom.

Transformacja cyfrowa i ekologiczna pozostają kluczowymi wyzwaniami dla regionów i miast UE, a podatność na zagrożenia i ryzyko cyberataków wskazują na konieczność zwiększenia inwestycji i gotowości.

Transformacja cyfrowa i ekologiczna zwiększają zarówno koszty, jak i ryzyko oraz stwarzają wyzwania egzystencjalne dla wielu europejskich regionów i miast. Ich względny brak wiedzy fachowej i infrastruktury sprawia, że są szczególnie narażone na ryzyko cyberataków. Ryzyko to wiąże się z jeszcze większymi wyzwaniami, gdyż cyberataki najprawdopodobniej będą wymierzone w kluczowe usługi, takie jak mobilność lub zdrowie. Około 97% regionów i miast nadal chce inwestować w infrastrukturę cyfrową i zasadnicze znaczenie dla osiągnięcia tego celu będą miały zwiększenie świadomości politycznej na temat dostępnego wsparcia finansowego oraz łatwiejszy dostęp do funduszy.

41 most vulnerable regions to industrial green transition

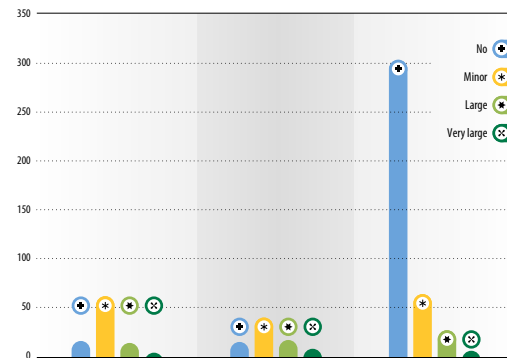
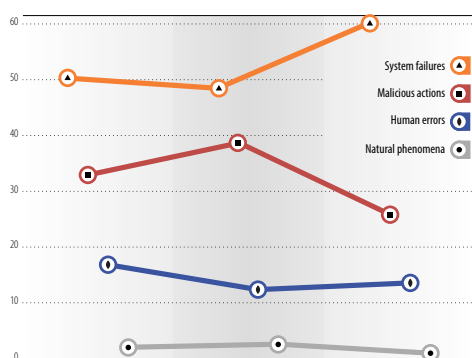
Organisation for Economic Co-operation and Development, Regional Industrial Transitions to Climate Neutrality, 2023



Jeśli chodzi o transformację ekologiczną, ankieta KR-u pokazuje, że regiony i miasta podjęły działania w szczególności w celu zmniejszenia zużycia energii (62%), promowania ochrony przyrody i zazieleniania miast (40%) oraz ograniczenia odpadów i ich wpływu na środowisko (37%). Trwająca ekologizacja europejskiego przemysłu nadal wywiera znaczący wpływ na szczeblu lokalnym i regionalnym i podczas gdy niektóre regiony z powodzeniem zarządzają korzyściami z tego płynącymi i transformacją gospodarczą, inne są na gorszej pozycji i trudno im poradzić sobie z konsekwencjami – na przykład utratą miejsc pracy spowodowaną zamknięciem wysokoemisyjnych obiektów przemysłowych, takich jak kopalnie węgla czy rafinerie ropy naftowej. Regiony w Czechach, Niemczech, na Węgrzech i w Polsce należą do tych, w których odnotowuje się utratę miejsc pracy z powodu kończenia działalności wysokoemisyjnych gałęzi przemysłu. W związku z tym wspieranie tych regionów poprzez inwestycje i podnoszenie kwalifikacji ma ogromne znaczenie dla uniknięcia stworzenia „zielonej przepaści” w Europie.

Podstawowe przyczyny zdarzeń i dotkliwość skutków w skali roku

<https://ciras.enisa.europa.eu/>

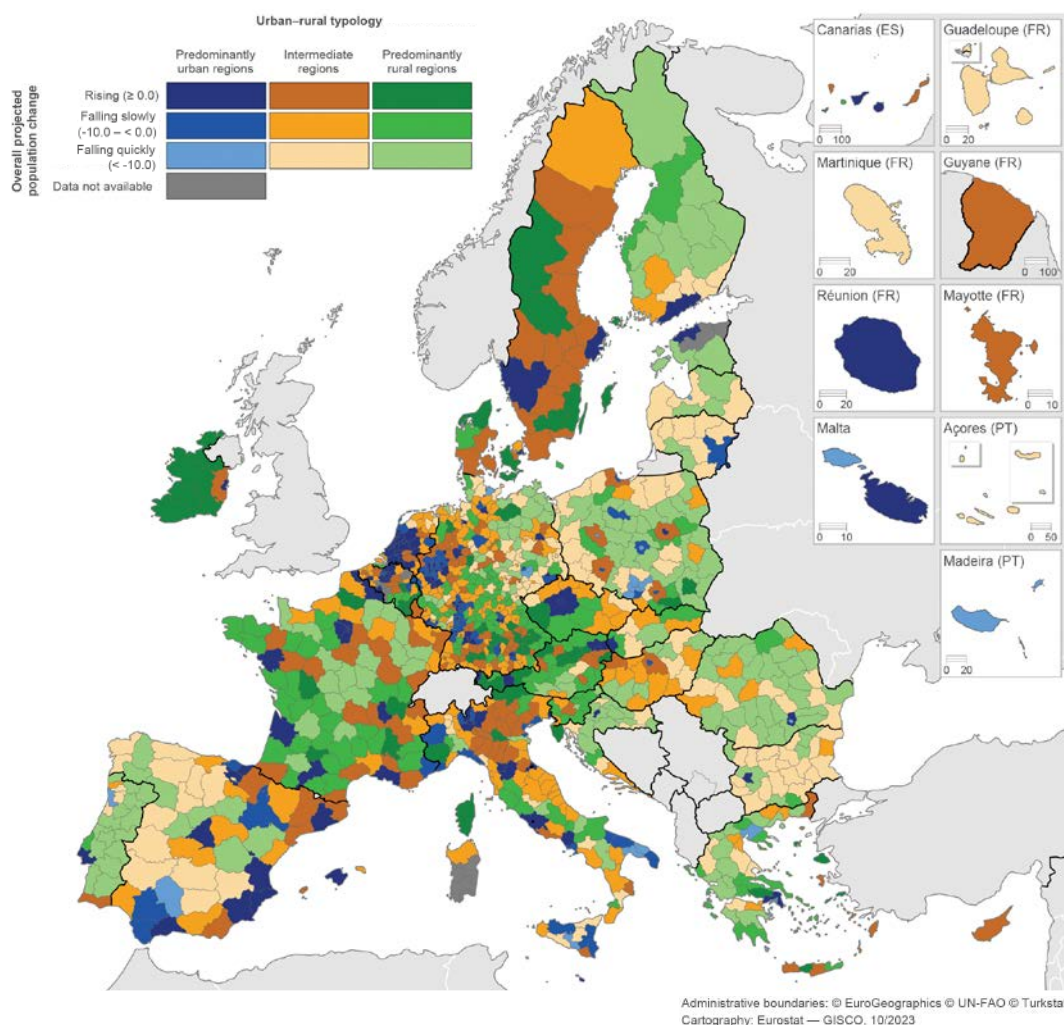


Udane działanie | Wilno przeciwdziała cyberatakowi dzięki pomocy etycznych hakerów.

Po serii skutecznych cyberataków na infrastrukturę cyfrową Wilna (Litwa) miasto wprowadziło skuteczną strategię przeciwdziałania cyberatakowi. W 2021 r. miasto przyjęło dziesięcioletni strategiczny plan rozwoju i opracowało politykę odpowiedzialnego wykrywania podatności na zagrożenia, tj. zbiór zasad zachęcających etycznych hakerów do identyfikowania i przekazywania właściwemu organowi informacji na temat luk w zabezpieczeniach i zapewniających, że nie będą z tego powodu ścigani.

Agenda wiejska: oczekuje się, że 30 mln osób zniknie z obszarów wiejskich w Europie w latach 1993–2033.

Udział obszarów wiejskich w realizacji ambitnych i niezbędnych celów UE jest zagrożony z dwóch głównych powodów: zmiana klimatu i wyludnianie. Oczekuje się, że w latach 1993–2033 obszary wiejskie Europy opuści 30 mln osób. To tyle, ile łączna populacja Rumunii, Bułgarii i Litwy. Ponadto w latach 2015–2021 odsetek osób w wieku powyżej 65 lat wzrósł na obszarach wiejskich o 5%, czyli dwukrotnie bardziej niż na obszarach miejskich. Wyludnianie i starzenie się ludności wiejskiej prowadzą do błędnego koła mniejszych inwestycji w usługi publiczne (np. opiekę nad dziećmi, opiekę zdrowotną i długoterminową, edukację, transport publiczny) oraz stagnacji lub pogarszania się sytuacji gospodarczej. Ta niepokojąca sytuacja stanowi zagrożenie dla demokracji europejskiej, ponieważ osoby pozostające na obszarach wiejskich łatwo dochodzą do przekonania, że instytucje lokalne, krajowe i europejskie zostawiły je samym sobie.



Ogólne prognozowane zmiany liczby ludności w podziale na obszary miejskie i wiejskie, od 1 stycznia 2021 r. do 1 stycznia 2050 r. (%)

Źródło: Eurostat



Udane działanie | Energetyczne wsie Cochem-Zell, Niemcy.

Kraj związkowy Nadrenia-Palatynat wspiera projekt Cochem-Zeller Energiedorf (wieś energetyczna). Projekt jest doskonałym przykładem zmian, do których impuls daje społeczeństwo obywatelskie. W jego ramach tworzone są zrównoważone sieci ciepłownicze w kilku wsiach. Ciepło otrzymuje się z drewna pochodzącego z lokalnych lasów (zrębki z odpadów leśnych) oraz z energii słonecznej termicznej. Zwiększa to wartość dodaną w regionie. Jednocześnie mieszkańcom oferuje się bezpośrednie połączenia światłowodowe.

Rozdział 3

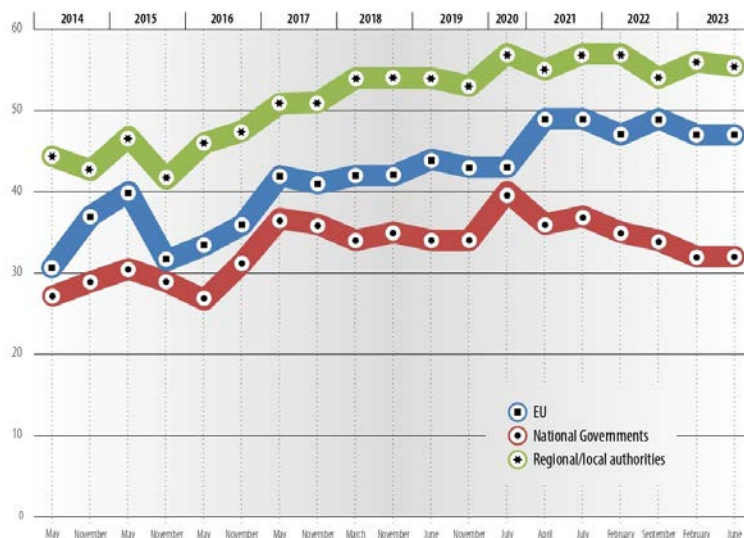
Przyszłość demokracji i rozszerzenie UE

Zaufanie do władz lokalnych i regionalnych jest niezmiennie większe niż zaufanie do władz szczebla krajowego i unijnego.

Rosnące niezadowolenie obywateli ze stanu demokracji w ich krajach jest często najbardziej odczuwalne na szczeblu lokalnym i regionalnym. Jako szczebel sprawowania rządów najbliższy obywatelom przedstawiciele władz lokalnych i regionalnych często jako pierwsi odczuwają pojawiający się sprzeciw wobec rosnących nierówności i innych zagrożeń dla demokracji, czasami prowadzący nawet do przemocy wobec polityków lokalnych i regionalnych. Choć pierwsi odczuwają ogólne niezadowolenie obywateli, rzadko są jego przyczyną. Zaufanie do władz lokalnych i regionalnych nadal rośnie i utrzymuje się na wyższym poziomie niż zaufanie do szczebla krajowego i unijnego: od 2018 r. badania opinii publicznej nieustannie pokazują, że samorządy terytorialne to jedyne władze, do których ma zaufanie ponad 50% respondentów w UE. Rosnąca różnorodność procesów demokratycznych na szczeblu regionalnym i lokalnym przyczyniła się do wzmocnienia legitymacji przedstawicieli lokalnych, a regiony i miasta są wyraźnie postrzegane jako najbardziej skłonne do regularnego angażowania obywateli w kwestie polityczne.

Zaufanie do różnych szczebli sprawowania rządów

Źródło: Opracowanie KR-u na podstawie załącznika z danymi do standardowego badania Eurobarometr

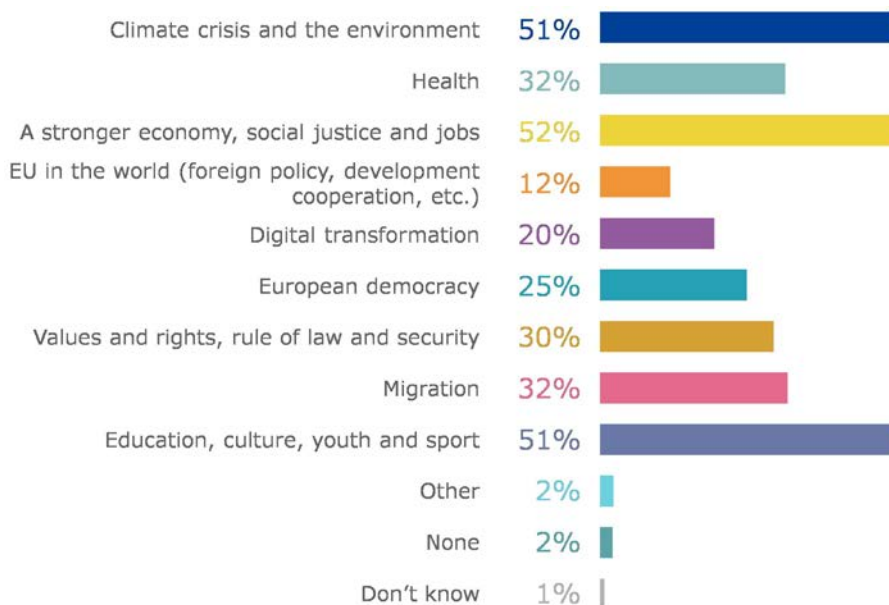
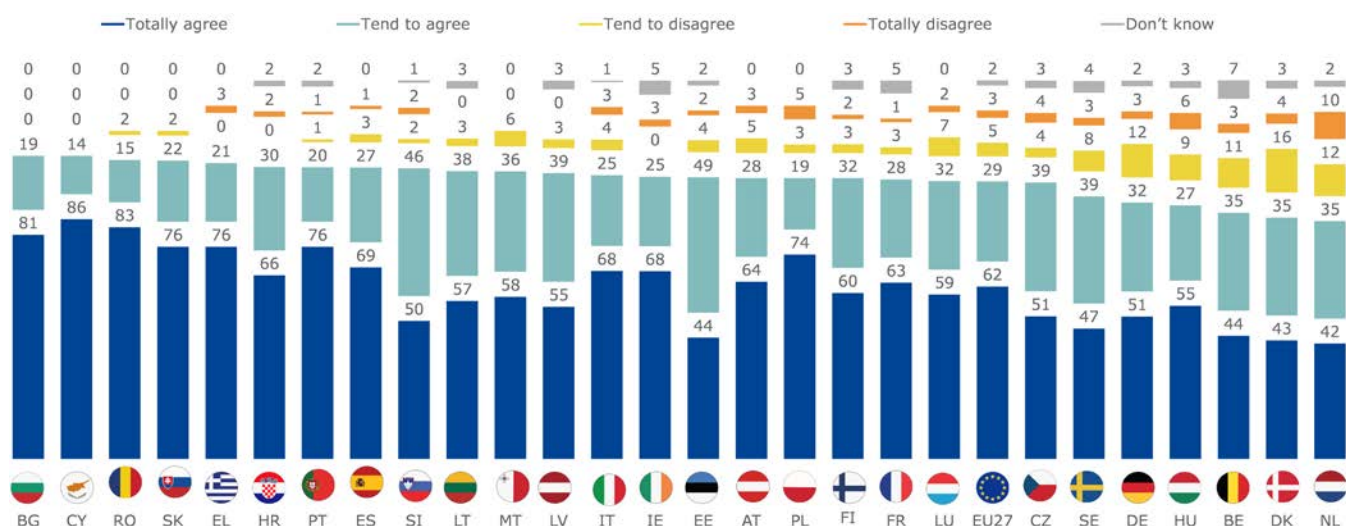


Udane działanie | Wspieranie demokratycznej debaty z przedstawicielkami i przedstawicielami władz lokalnych.

Utworzona przez KR Europejska Sieć Radnych Regionalnych i Lokalnych zgromadziła, oprócz członków KR-u, ponad 2500 przedstawicieli demokratycznie wybranych zgromadzeń regionalnych lub gminnych ze wszystkich krajów UE. Wzmacnia ona demokratyczne fundamenty UE, zbliżając Europę do społeczności lokalnych, oraz stanowi platformę spotkań, dyskusji i nawiązywania kontaktów z innymi radnymi i członkami KR-u.

Głos europejskich regionów i miast musi być lepiej uwzględniany w procesie kształtowania polityki UE, aby był skuteczniejszy.

Szczębel lokalny i regionalny jest często zaangażowany we wspieranie realizacji polityk i programów UE, które mają przynieść korzyści obywatelom UE w ich codziennym życiu, jednak głos regionów i miast, w których mieszkają te osoby, jest nadal zbyt słabo uwzględniany w procesie kształtowania polityki UE. Przedstawiciele demokratycznie wybranych władz lokalnych i regionalnych prawie jednomyślnie apelują o zmianę tego stanu rzeczy: 91% respondentów Dorocznego barometru regionalnego i lokalnego UE albo całkowicie się zgadza, albo raczej zgadza się z tym, że regiony i miasta powinny mieć większy wpływ na kształtowanie polityki UE i debatę na temat przyszłości Unii Europejskiej. Zapytani, w których obszarach regiony i miasta powinny mieć większy wpływ, respondenci najczęściej wskazują „silniejszą gospodarkę, sprawiedliwość społeczną i zatrudnienie”, „edukację, kulturę, młodzież i sport” oraz „kryzys klimatyczny i środowisko”.



Czy zgadzają się Państwo zasadniczo ze stwierdzeniem, że regiony i miasta powinny mieć większy wpływ na kształtowanie polityki UE i debatę na temat przyszłości Unii Europejskiej?

Źródło: Doroczny barometr regionalny i lokalny 2023

W których z poniższych obszarów regiony i miasta powinny Państwa zdaniem mieć większy wpływ na kształtowanie polityki UE? [Można zaznaczyć więcej niż jedną odpowiedź] (wynik podano w %, UE-27)

Źródło: Doroczny barometr regionalny i lokalny 2023



Przeczytaj pełne
sprawozdanie

CdR_4892/10-2023



**Europejski Komitet
Regionów**



**Urząd Publikacji
Unii Europejskiej**

Wersja internetowa
QG-04-23-764-PL-N
ISBN 978-92-895-2847-4
DOI 10.2863/004059

Wersja drukowana
QG-04-23-764-PL-C
ISBN 978-92-895-2842-9
DOI 10.2863/82570

© Unia Europejska, 2023



O ile nie wskazano inaczej, ponowne wykorzystanie niniejszego dokumentu dozwolone jest na podstawie licencji Creative Commons „Uznanie autorstwa 4.0 Międzynarodowe” (CC BY 4.0) (<https://creativecommons.org/licenses/by/4.0/deed.pl>). Oznacza to, że dokument może być ponownie wykorzystany pod warunkiem odpowiedniego podania źródeł i wskazania wszelkich zmian.

Wykorzystywanie lub kopiowanie elementów niebędących własnością Unii Europejskiej może wymagać bezpośredniej zgody podmiotu praw autorskich. W związku z tym, jeżeli określona treść obejmuje prace osób trzecich, konieczna jest weryfikacja dodatkowych praw. W przypadku uzyskania zgody unieważnia ona i zastępuje wspomniane wcześniej zezwolenie ogólne. Powinny być w niej wyraźnie wskazane wszelkie ograniczenia dotyczące wykorzystania treści.

Fotografie na pierwszej stronie okładki © Xavier Lorenzo / stokkete / JackF / creativenature.nl / TTstudio / Tymoshchuk / michaeljung / Eugenio Marongiu / Patryk Kosmider / Nicolas Dieppedalle / Vladimir Arndt / JackF / C.Castilla / aapsky - stock.adobe.com

Europejski Komitet Regionów powstał w 1994 r. i jest zgromadzeniem politycznym UE liczącym 329 przedstawicielek i przedstawicieli samorządów lokalnych i regionalnych, takich jak przewodniczące i przewodniczący regionów lub burmistrzynie i burmistrzowie miast ze wszystkich 27 państw członkowskich, reprezentujący ponad 446 mln Europejczyków.

Opracowanie: Europejski Komitet Regionów

Bruksela, październik 2023 r.

Rue Belliard/Belliardstraat 101 | 1040 Bruxelles/Brussel | BELGIQUE/BELGIË
Tel. +32 22822211 | e-mail: visuals@cor.europa.eu | www.cor.europa.eu

@EU_CoR | /european.committee.of.the.regions

/european-committee-of-the-regions | @EU_regions_cities